

**КОМПЛЕКСНАЯ ПРОГРАММА**  
**социально-экономического и культурного развития**  
**г. Симферополя – столицы Автономной Республики Крым на 2012 год**

**РАЗДЕЛ I**  
**ОБЩЕЕ ПОЛОЖЕНИЕ**

Комплексная программа социально-экономического и культурного развития города Симферополя на 2012 год (далее - Программа), разработана в соответствии с Конституцией Украины, Конституцией Автономной Республики Крым, Законом Украины «О государственном прогнозировании и разработке программ экономического и социального развития Украины».

Основой для разработки Программы послужили Программа Президента Украины Януковича В.Ф. «Украина - для людей!», Стратегия экономического и социального развития Автономной Республики Крым на период 2011-2020 годы, соответствующие Государственные и Республиканские программы, а так же предложения, высказанные при заключении Социальных договоров между представителями власти и жителями города.

В Программе определены цели, приоритеты, прогнозные показатели социально-экономического и культурного развития города Симферополя и система основных мероприятий по реализации Программы.

Приложения являются неотъемлемой частью Программы.

## РАЗДЕЛ II

# ОЦЕНКА ТЕНДЕНЦИЙ СОЦИАЛЬНО-ЭКОНОМИЧЕСКОГО И КУЛЬТУРНОГО РАЗВИТИЯ ГОРОДА СИМФЕРОПОЛЯ

### ДЕМОГРАФИЧЕСКАЯ СИТУАЦИЯ

Численность наличного населения Симферопольского горсовета на 1 декабря 2011 года составила 360,0 тыс. человек. За январь–ноябрь 2011 года численность населения сократилась на 623 человека. Снижение численности обусловлено только естественной убылью, которая составила 658 человек, при этом миграционный прирост составил 35 человек.

За январь–ноябрь 2011 года на территории города Симферополя родился 3941 человек, умерло – 4599. Объем естественной убыли населения в сравнении с январем–ноябрем 2010 года увеличился на 41 человека, или на 6,6%. Это произошло вследствие увеличения количества умерших на 1,7% и количества родившихся – на 0,9%.

За январь–ноябрь 2011 года число прибывших составило 5469 человек, а выбывших – 5434. В сравнении с январем–ноябрем 2010 года сократилось как число прибывших, так и число выбывших на 14,8% и 7,0% соответственно.

### ПРОМЫШЛЕННОСТЬ

В 2011 году по сравнению с 2010 годом на предприятиях добывающей промышленности города Симферополя объемы добычи гальки, гравия, щебня и камня дробленого возросли на 95,1 тыс.м<sup>3</sup>, или на 36,2%.

В перерабатывающей промышленности на предприятиях по производству пищевых продуктов и напитков по сравнению с 2010 годом снизилось производство на 9,1 тыс.дал, или на 2,2%. Вместе с тем на 545 т (на 34,1%) увеличилось производство печенья и вафель, на 1371 т (на 8,5%) – изделий хлебобулочных.

На предприятиях легкой промышленности города в 2011 году по сравнению с 2010 годом наблюдается рост объемов выпуска белья постельного на 8,3 тыс.шт., или на 32,9%. В то же время производство обуви сократилось на 12,3%, мужских рабочих комплектов, костюмов – на 8,2%.

На предприятиях по производству прочей неметаллической минеральной продукции меньше, чем в 2010 году произведено смесей бетонных готовых – на 0,2%. Прирост выпуска элементов конструкций сборных для строительства составил 29,7%.

На предприятиях машиностроения города по сравнению с 2010 годом в 2 раза увеличилось производство оборудования и аппаратов для паяния и сваривания, аппаратуры электрической высоковольтной, на 57,2% – двигателей и силовых установок гидравлических и пневматических.

За январь–ноябрь 2011 года промышленными предприятиями города Симферополя реализовано промышленной продукции (товаров, услуг) на 6300,1 млн.грн., что составляет 37,8% общего объема реализации по Автономной Республике Крым. В объеме реализованной продукции добывающей и перерабатывающей промышленности 41,8% занимает сырьевая продукция, 17,1% – продукция инвестиционного назначения, 41,1% – товары широкого и длительного использования.

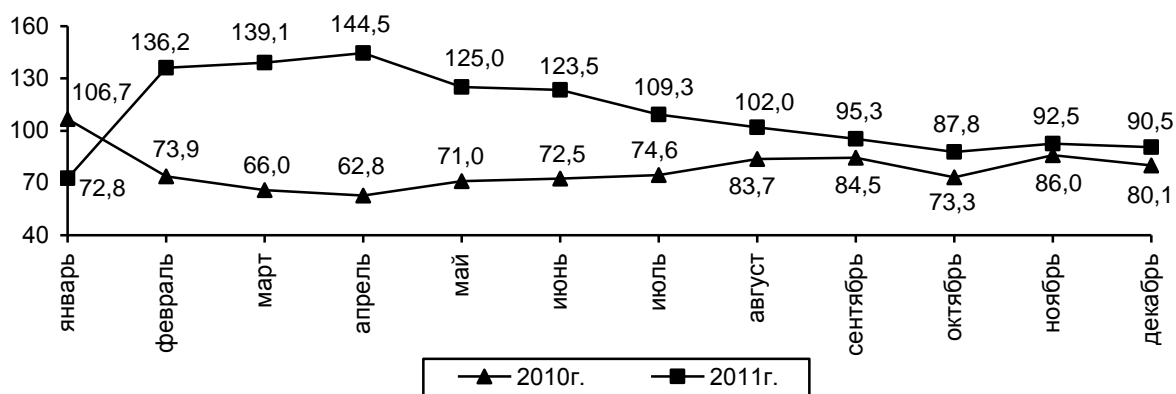
## СТРОИТЕЛЬНАЯ ДЕЯТЕЛЬНОСТЬ

За 2011 год предприятиями и организациями города Симферополя выполнено строительных работ на сумму 1513,3 млн.грн., что составляет 68,2% общего объема по Автономной Республике Крым. По сравнению с соответствующим периодом 2010 года выполнение строительных работ уменьшилось на 9,5%.

Строительные организации Железнодорожного района снизили объемы строительных работ на 39,2%, Центрального и Киевского районов – увеличили на 30,5% и 9,0% соответственно.

### Изменения объемов строительных работ

(нарастающим итогом в % к соответствующему периоду предыдущего года)



Из общего количества строительных предприятий города Симферополя в 2011 году работало 80,0%.

Из общего объема строительных работ, выполненных предприятиями за 2011 год, 722,1 млн.грн., или 47,7% выполнено на строительстве зданий, из них 232,4 млн.грн. (15,4%) – жилых домов. На строительстве инженерных сооружений выполнено работ на сумму 791,2 млн.грн. (52,3%).

По характеру строительства объемы работ распределились следующим образом: работы по новому строительству, реконструкции и техническому перевооружению составили 80,2% общего объема, остальные – по капитальному и текущему ремонтам (17,6% и 2,2% соответственно).

## ТРАНСПОРТ

Автотранспортные перевозчики города Симферополя выполняют 59,6% общего объема грузоперевозок на коммерческой основе автотранспортом Автономной Республики Крым. За 2011 год автомобильным транспортом города перевезено 1725,6 тыс.т грузов и выполнено 225,0 млн.ткм грузооборота, что соответственно на 5,0% больше и на 6,8% меньше, чем за 2010 год.

На этом сегменте рынка представлены как предприятия, так и физические лица-предприниматели. На предприятия приходится 87,7% суммарного объема грузовых перевозок автотранспортом города. Объем перевозок, выполненный подвижным составом этих перевозчиков, за 2011 год увеличился на 11,0% и составил 1512,7 тыс.т грузов.

В городе Симферополе пассажирские услуги предоставляют перевозчики таких видов транспорта, как автобусный и троллейбусный. За 2011 год этими видами транспорта перевезено 133,1 млн. пассажиров.

Автомобильным транспортом города Симферополя перевозится 52,6% всего количества пассажиров, воспользовавшихся услугами автоперевозчиков автономии. За 2011 год перевезено 69,4 млн. пассажиров и выполнено 1260,3 млн. пасс.км пассажирооборота, что соответственно на 17,6% и 5,8% меньше, чем за 2010 год. Две трети пассажироперевозок выполняют физические лица-предприниматели. За 2011 год услугами частных автомобильных перевозчиков, зарегистрированных в республиканском центре, воспользовалось 45,1 млн. пассажиров, что на 20,4% меньше, чем за 2010 год.

По сравнению с 2010 годом в 1,9 раза возрос спрос на услуги троллейбусного транспорта. За 2011 год электротранспортом перевезено 63,7 млн. пассажиров, из них 74,8%, или 47,7 млн. – которые согласно действующему законодательству пользуются правом льготного проезда в транспорте общего пользования. Основные объемы перевозок электротранспортом формируются за счет внутригородского сообщения (95,3%), за 2011 год в городе Симферополе троллейбусами перевезено 60,7 млн. человек, что в 1,9 раза больше, чем за 2010 год.

### **ВНЕШНЯЯ ТОРГОВЛЯ ТОВАРАМИ**

Объем экспорта товаров города Симферополя в январе–ноябре 2011 года составил 85,0 млн.долл. США, импорта – 686,6 млн.долл. По сравнению с январем–ноябрем 2010 года объём экспорта уменьшился на 6,3%, импорта – вырос в 4,7 раза. На долю города в общем объёме экспорта АР Крым приходилось 14,2%, импорта – 50,9%. Сальдо внешней торговли товарами города сложилось отрицательным – 601,6 млн.долл.

Предприятия города Симферополя поддерживают внешнеторговые отношения с партнёрами из 90 стран мира.

Наибольшие объёмы экспортных поставок в январе–ноябре 2011 года приходились на Российскую Федерацию – 44,7% от общего объёма экспорта города, Турцию – 15,6%, Германию – 10,2%, Беларусь – 4,8%, Индию – 3,0%, Францию – 2,6%.

По сравнению с соответствующим периодом прошлого года увеличились объёмы экспорта в Германию (на 1,6 млн.долл.), Российскую Федерацию и Турцию (на 1,4 млн.долл. соответственно), Францию (на 0,4 млн.долл.). Вместе с тем уменьшился объём экспорта товаров во Вьетнам на 2,7 млн.долл., Италию – на 2,2 млн.долл., США – на 1,9 млн.долл., Египет – на 1,8 млн.долл., Беларусь – на 1,1 млн.долл., Филиппины – на 0,9 млн.долл.

В товарной структуре экспорта наибольший удельный вес занимают котлы и машины – 29,7% всего экспорта товаров города, электрические машины – 15,4%, экстракты дубильные – 14,1%, топливо минеральное, нефть и продукты её перегонки – 7,1%, другие изделия из недргоценных металлов – 5,1%, эфирные масла – 4,6%.

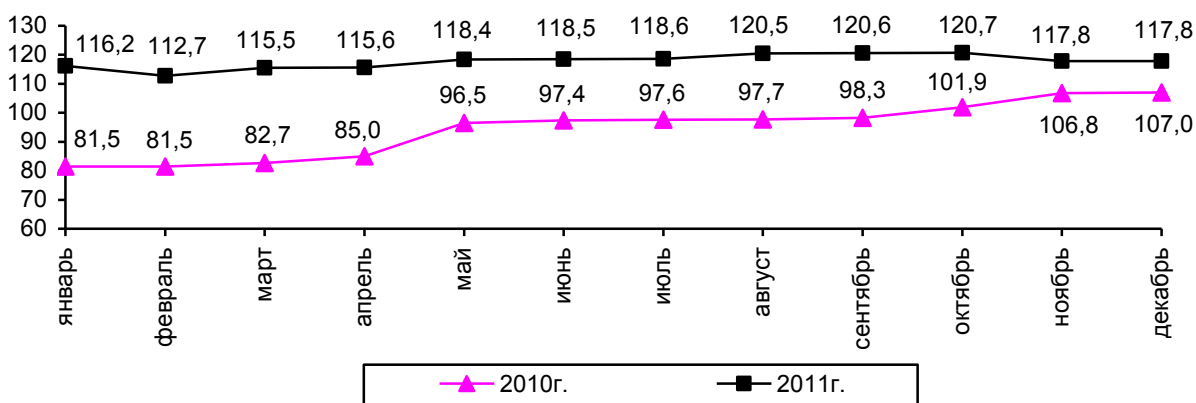
На предприятия города поступили товары из Китая – 46,0% всего импорта товаров города, Германии – 14,4%, Индонезии – 8,8%, Турции – 5,7%, Великой Британии – 5,4%, Российской Федерации – 3,9%, Бывшей Югославской Республики – 3,4%, Венгрии – 2,9%.

В общем объеме импорта товаров 63,0% приходится на электрические машины, 14,1% – суда, 3,6% – изделия из черных металлов, 2,5% – плоды и орехи, по 2,4% – на топливо минеральное, нефть и нефтепродукты, котлы и машины.

## РОЗНИЧНАЯ ТОРГОВЛЯ И РЕСТОРАННОЕ ХОЗЯЙСТВО

Объем розничного товарооборота предприятий, осуществляющих деятельность в сфере розничной торговли и ресторанного хозяйства города Симферополя, в январе–декабре 2011 года составил 5503,8 млн.грн., что больше объема января–декабря 2010 года в действующих ценах на 32,7%, в сопоставимых ценах – на 17,8%.

**Изменение объемов розничного товарооборота предприятий**  
(нарастающим итогом в % к соответствующему периоду предыдущего года)



Розничный товарооборот за декабрь 2011 года в расчете на одного жителя столицы в среднем за месяц составил 1246,7 грн.

Объем продажи сельскохозяйственных продуктов на рынках города Симферополя в декабре 2011 года увеличился на 3,1% по сравнению с предыдущим месяцем. Продажа продуктов растениеводства увеличилась на 0,3% , продуктов животноводства – на 4,4%.

В декабре 2011 года цены на городских рынках увеличились на 2,6% по сравнению с ноябрем 2011 года.

Наибольший рост цен в декабре 2011 года по сравнению с предыдущим месяцем наблюдался на огурцы свежие (на 47,4%), помидоры свежие (на 37,7%), яйца (на 18,5%), сало свиное (на 7,1%), молоко свежее (на 5,7%), творог (на 4,7%), масло сливочное (на 4,4%), фрукты и ягоды, огурцы соленые (на 4,2%), сметану (на 3,4%), зерновые (на 0,9%).

Подешевели морковь (на 10,7%), капуста свежая (на 6,7%), чеснок (на 6,4%), лук репчатый (на 5,6%), свекла (на 4,2%), свинина и масло подсолнечное (на 3,4%), баранина (на 2,0%), птица (на 1,3%).

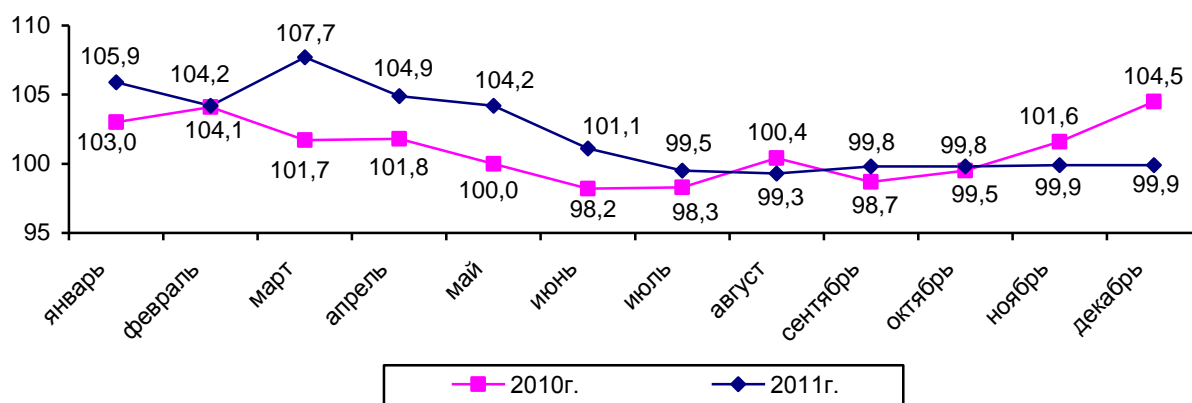
## ИЗМЕНЕНИЕ ЦЕН НА ПОТРЕБИТЕЛЬСКИЕ ТОВАРЫ И УСЛУГИ

Наблюдение за изменением цен (тарифов) на потребительские товары и услуги в городе Симферополе в декабре 2011 года показало, что среди продовольственных товаров наибольший рост цен наблюдался на огурцы и помидоры закрытого грунта на 36,8% и 31,6% соответственно. Соль подорожала на 11,3%, яйца – 10,6%, яблоки – 8,2%, молоко сгущенное – 7,4%, виноград – 6,9%, крабовые палочки – 5,9%, грибы – 5,4%, бубличные изделия – 4,9%, килька, мойва соленая, копченая – на 4,8%. Рост цен зафиксирован на молоко на 3,1%, творог, пиво – 1,9%, водку, картофель – 1,5%, бананы, сельдь, кофе растворимый – 1,4%, сыр плавленый, брынзу, сметану – 1,3%, вырезку говяжью, масло сливочное, сыр твердый – на 1,2%.

Одновременно снизились цены на пшено на 17,7% и чеснок – 16,4%. Тыква подешевела на 12,6%, лук репчатый – 8,3%, свекла – 6,5%, рыба живая, охлажденная, сахар – 6,3%, капуста белокочанная – 6,0%, макароны – 5,5%, морковь – 5,4%, сало – 5,1%, рис – 4,2%, крупа манная, консервированные грибы – 4,1%, цитрусовые – 3,8%, хлопья овсяные, булочные изделия – 2,3%, крупа гречневая, вафли – 1,9%, говядина – 1,4%, хлеб ржаной и ржано-пшеничный, растительное масло, вырезка свиная – на 0,8%.

Среди непродовольственных товаров наблюдался рост цен на цветы живые на 5,2%, электрочайники – 4,3%, стиральные машины – 3,0%, холодильники – 2,7%, мази, пылесосы – 2,2%, дизельное топливо – на 0,8%. Наряду с этим наблюдалось снижение цен на газ сжиженный на 44,7%, обогреватели – 4,9%, микроволновые печи – 3,6%, мобильные телефоны – 2,7%, сосудорасширяющие средства – 1,0%, бензин – на 0,1%.

**Индекс цен на бензин автомобильный в январе–декабре 2010–2011 годов**  
(в % к предыдущему месяцу)



В сфере услуг возросла стоимость квартирной платы на 46,6%. Диагностические услуги подорожали на 1,0%, туристско-экскурсионные – снизились на 0,7%.

**Прирост, снижение (–) индексов потребительских цен  
на отдельные виды овощной продукции  
в декабре в г.Симферополе  
(декабрь к ноябрю, %)**

|              | 2009г. | 2010г. | 2011г. |
|--------------|--------|--------|--------|
| Капуста      | 2,9    | 16,7   | –6,0   |
| Свекла       | 11,1   | 14,1   | –6,5   |
| Морковь      | 1,1    | –7,8   | –5,4   |
| Картофель    | 7,5    | 0,0    | 1,5    |
| Лук репчатый | –1,7   | –4,6   | –8,3   |

### ФИНАНСЫ

Финансовый результат субъектов хозяйствования от обычной деятельности до налогообложения (без учета малых, сельскохозяйственных предприятий и бюджетных учреждений) города Симферополя за январь–ноябрь 2011 года составил 646,1 млн.грн. прибыли (сальдо), что в 304,4 раза больше, чем в январе–ноябре 2010 года.

Прибыльными предприятиями, доля которых в общем количестве составила 62,1%, получено 1003,1 млн.грн. прибыли, что на 74,4% больше суммы прибыли в январе–ноябре 2010 года. Основная ее часть сформирована предприятиями промышленности (62,7%), предприятиями, осуществляющими операции с недвижимым имуществом, аренду, инжиниринг и предоставление услуг предпринимателям (14,3%), деятельности транспорта и связи (10,5%).

На протяжении января–ноября 2011 года убыточно работали 37,9% предприятий, что на 6,6 п.п. меньше, чем в январе–ноябре 2010 года. Сумма убытков составила 357,0 млн.грн., что на 37,7% меньше, чем в январе–ноябре 2010 года. Наибольшие суммы убытков допущены предприятиями промышленности (118,1 млн.грн.), предприятиями, осуществляющими операции с недвижимым имуществом, аренду, инжиниринг и предоставление услуг предпринимателям (115,4 млн.грн.), торговли; ремонта автомобилей, бытовых изделий и предметов индивидуального пользования (76,9 млн.грн.).

Финансовый результат (сальдо) промышленных предприятий города за этот период составил 510,9 млн.грн. прибыли, что в 4,7 раза больше, чем в январе–ноябре 2010 года. Убыточно работали 40,0% предприятий. Негативное влияние на финансовый результат по промышленности в целом оказали предприятия по снабжению паром и горячей водой, убытки (сальдо) которых составили 62,3 млн.грн.

Предприятия деятельности транспорта и связи за отчетный период получили 99,7 млн.грн. прибыли (сальдо).

## ДОХОДЫ НАСЕЛЕНИЯ

Общая сумма задолженности по выплате заработной платы по городу Симферополу на протяжении ноября 2011 года уменьшилась на 8,0%, или на 1639,3 тыс.грн. и на 1 декабря 2011 года составила 18920,2 тыс.грн.

Из общей суммы задолженности 9466,2 тыс.грн., или 50,0% не выплачено работникам экономически активных предприятий, долги предприятий-банкротов составляют 9315,0 тыс.грн., или 49,2%. Работникам экономически неактивных предприятий не выплачено 139,0 тыс.грн., что составляет 0,8% от общей суммы задолженности.

Задолженность по выплате заработной платы работникам экономически активных предприятий в ноябре 2011 года увеличилась на 6,1%, или на 616,9 тыс.грн.

Количество штатных работников экономически активных предприятий, которым вовремя не выплачена заработная плата, по состоянию на 1 декабря 2011 года составляет 1,9 тыс. человек. При этом каждому из них не выплачено в среднем по 4905 грн., что в 5,0 раза превышает минимальную заработную плату, установленную законодательством на данный период (985 грн.).

Задолженность по выплате помощи работникам в связи с временной потерей трудоспособности в ноябре 2011 года увеличилась в 9,4 раза и составила 66,8 тыс.грн.

За январь–ноябрь 2011 года субсидии для возмещения затрат на оплату жилищно-коммунальных услуг и электроэнергии назначены 6511 семьям, что составило 88,0% от общего количества обратившихся семей города Симферополя.

Общая сумма назначенных субсидий составила 814,4 тыс.грн., из них 719,3 тыс.грн. назначены населению, исходя из 10% совокупного дохода.

Средний размер назначенной субсидии на одну семью в ноябре 2011 года по сравнению с аналогичным показателем 2010 года увеличился в 1,8 раза и составил 157,5 грн.

За январь–ноябрь 2011 года сумма начисленных семьям субсидий для возмещения затрат на оплату жилищно-коммунальных услуг составила 4767,9 тыс.грн., в том числе за ноябрь – 491,7 тыс.грн.

Задолженность бюджетов перед организациями, предоставляющими услуги, на конец ноября 2011 года составила 623,0 тыс.грн.

Кроме того, за январь–ноябрь 2011 года 95 семьям, из 127 обратившихся, были назначены субсидии наличными для возмещения затрат на приобретение сжиженного газа, твердого и жидкого печного бытового топлива на общую сумму 46,8 тыс.грн.

Средний размер назначенной в ноябре 2011 года субсидии этого вида на одну семью составил 448,7 грн.

Задолженность бюджетов перед населением на конец ноября 2011 года по выплатам субсидий этого вида составила 1,3 тыс.грн.

За январь–ноябрь 2011 года населением города Симферополя оплачено за жилищно-коммунальные услуги, включая погашение долгов предыдущих периодов, 339,0 млн.грн. (95,7% начисленных сумм), что в сравнении с соответствующим периодом 2010 года больше на 22,6%, или на 62,4 млн.грн.

Задолженность населения по оплате жилищно-коммунальных услуг на

протяжении ноября увеличилась на 12,5 млн.грн. и на конец месяца составила 101,5 млн.грн. Срок задолженности равнозначен сумме начислений за 3,2 месяца.

В структуре задолженности населения республиканского центра наибольшая доля приходится на неплатежи за централизованное отопление и горячее водоснабжение – 67,8%.

Должниками по оплате жилищно-коммунальных услуг сроком 3 месяца и больше были: по вывозу бытовых отходов – 35,3% собственников лицевых счетов, централизованному отоплению и горячему водоснабжению – 29,0%, централизованному водоснабжению и водоотведению – 27,7%, газоснабжению – 18,2% и содержанию домов сооружений и придомовых территорий – 17,2%.

Кроме того, по состоянию на конец ноября 2011 года задолженность населения города Симферополя за электроэнергию составила 92,4 млн.грн.

## **РЫНОК ТРУДА**

По данным государственной службы занятости города Симферополя на 1 января 2012 года на её учете состояло 1743 человека. Среди них 1670 человек имели официальный статус безработного.

Количество зарегистрированных безработных за декабрь 2011 года увеличилось по сравнению с ноябрем 2011 года на 3,2%.

Уровень зарегистрированной безработицы на 1 января 2012 года составил 0,8% среднегодовой численности населения трудоспособного возраста города Симферополя, при среднем показателе по Автономной Республике Крым – 1,7 %.

Предприятиями, учреждениями, организациями по состоянию на 1 января 2012 года заявлено в центр занятости 1035 свободных рабочих мест (вакансий), что на 23,5% больше, чем на 1 января 2011 года. Нагрузка незанятого населения на одно свободное рабочее место составляет 2 человека.

За 2011 год усилиями центра занятости города Симферополя было трудоустроено 3516 человек, что составляет 42,1% общей численности незанятого населения, воспользовавшегося его услугами и на 1,3% больше по сравнению с соответствующим периодом 2010 года.

Основные показатели социально-экономического развития города прилагаются (Приложение 1).

## **РАЗДЕЛ III**

### **ЦЕЛЬ, ПРИОРИТЕТЫ И ОСНОВНЫЕ ЗАДАЧИ НА 2012 ГОД**

Для поддержания статуса столицы Автономной Республики Крым определены **основные цели развития города Симферополя на 2012 год** – обеспечение условий для стабильного развития экономики, социальной сферы, создание условий для улучшения качества жизни населения. Учтены и положены в основу запланированных к выполнению мероприятий социальные договоры и пожелания избирателей.

#### **Приоритеты и пути развития города Симферополя**

##### **I. Развитие транспортного потенциала.**

**Приоритет 1:** совершенствование работы автомобильного транспорта.

**Основная задача:**

улучшение качества предоставляемых услуг автомобильным транспортом, повышение безопасности дорожного движения.

**Ожидаемые результаты:**

обеспечение высокой эффективности, достижение качества и безопасности перевозок, постоянный контроль;

повышение культуры обслуживания пассажиров, улучшение эстетического вида города и обеспечение безопасности для пассажиров;

сокращение задержки транспорта на 15-30%, снижение вероятности возникновения заторов, снижение количества дорожно-транспортных происшествий.

**Приоритет 2:** модернизация объектов железнодорожного транспорта.

**Основная задача:**

увеличение пропускной способности железнодорожного транспорта, улучшение качества обслуживания пассажиров

**Ожидаемый результат:**

перераспределение транспортных потоков от ж/д вокзала на объездную город.

**Приоритет 3:** развитие и совершенствование автомобильных дорог.

**Основная задача:**

строительство дорог.

**Ожидаемый результат:**

улучшение транспортного сообщения.

##### **II. СОЗДАНИЕ СРЕДЫ, БЛАГОПРИЯТНОЙ ДЛЯ ЖИЗНИ**

###### **Глава 1. Социальная защита.**

**Приоритет 1:** оптимизация системы социальной защиты малообеспеченных и семей с детьми.

**Основная задача:**

повышение уровня жизни подопечных и воспитанников, проживающих в пансионатах и интернатах различных типов. Оптимизация сети специальных учреждений социальной защиты.

**Ожидаемый результат:**

обеспечение сохранности жилых помещений, сохраняемых за детьми-сиротами и детьми, лишенными родительского попечения.

**Основная задача:**

повышения качества жизни для лиц с ограниченными возможностями.

**Ожидаемый результат:**

доступность доступа лиц с ограниченными физическими возможностями.

**Глава 2. Жилищно-коммунальное хозяйство.**

**Приоритет 1:** развитие жилищно-коммунальной сферы и улучшение обеспечения населения жильем

**Основные задачи:**

осуществление демополизации системы управления и обслуживания жилого фонда, создание рынка жилищно-коммунальных услуг; распространение практики создания объединений совладельцев многоквартирных жилых домов как неприбыльных организаций для осуществления функций управления и содержания жилищного комплекса;

поэтапное оснащение всех потребителей жилищно-коммунальных услуг приборами учета расходования воды и энергии;

развития коммунальной инфраструктуры;

**Ожидаемые результаты:**

улучшение условий проживания горожан;

эффективное использование топливно-энергетических ресурсов и энергосбережения;

создания безопасных условий проживания населения.

**Глава 3. Политика в сфере оборота потребительских товаров и услуг.**

**Приоритет 1:** стабилизация ценовой ситуации на потребительском рынке, в том числе на социально значимые продовольственные товары.

**Основная задача:**

развитие и совершенствование инфраструктуры отрасли торговли и сферы услуг

**Ожидаемый результат:**

улучшение эстетического вида рынков;

ликвидация стихийной торговли.

**Глава 4. здравоохранение.**

**Приоритет 1:** повышение качества предоставления помощи.

**Основная задача:**

интеграция возможностей медицинских учреждений.

**Ожидаемый результат:**

оказание комплексной специализированной медицинской помощи.

## **Глава 5. Образование.**

**Приоритет 1:** модернизация системы дошкольного, общего среднего и внешкольного образования.

**Основная задача:**

развитие инфраструктуры системы образования.

**Ожидаемый результат:**

улучшение материально-технической базы.

## **Глава 6. Культура и духовность.**

**Приоритет 1:** развитие парков и скверов.

**Основная задача:**

реконструкция парков.

**Ожидаемый результат:**

реконструкция и благоустройство парков и скверов на территории города Симферополя

**Приоритет 2:** сохранение и популяризация материального и нематериального наследия в городе, обеспечение широкого доступа к его достоянию.

**Основная задача:**

модернизация библиотечной сети на основе ее информатизации и формирования единой электронной библиотеки.

**Ожидаемый результат:**

приведение фондов в соответствии с потребностями пользователей библиотек.

**Приоритет 3:** сохранение действующей сети учреждений культуры и искусства посредством укрепления их материально-технической базы.

**Основные задачи:**

реконструкция, капитальный ремонт зданий и укрепление материально-технической базы учебных заведений;

укрепление материально-технической базы клубных учреждений;

сохранение памятников истории, архитектуры и археологии.

**Ожидаемые результаты:**

улучшение условий для осуществления учебного процесс;

обеспечение сохранности объекта культурного наследия;

сохранение истории, а также воспитание патриотизма среди населения города.

## **Глава 7: развитие физической культуры и спорта.**

**Приоритет 1:** развитие массового спорта, популяризация здорового образа жизни, привлечение к занятиям физической культурой и спортом населения.

**Основная задача:**

популяризация здорового образа жизни.

**Ожидаемый результат:**

увеличение числа граждан, привлеченных к физкультурно-оздоровительной и спортивно-массовой работе.

## **Приоритет 2: развитие спорта высших достижений.**

### **Основная задача:**

обеспечение условий для подготовки спортсменов.

### **Ожидаемый результат:**

улучшение материально-технической базы.

## **Глава 8. Безопасность жизнедеятельности человека.**

**Приоритет 1:** улучшение экологического состояния окружающей природной среды.

### **Основные задачи:**

обеспечение эффективного функционирования систем водоотведения, водоснабжения;

эффективное функционирование водопроводно-канализационное хозяйство;

### **Ожидаемые результаты:**

возможность развития городской структуры;

улучшение экологической обстановки;

решение социальных вопросов горожан.

## **Глава 9. Обеспечение межнационального согласия.**

**Приоритет 1:** обеспечение межнационального согласия.

### **Основная задача:**

социально-культурное развитие и обустройство мест компактного проживания депортированных граждан.

### **Ожидаемый результат:**

улучшение социально-бытовых условий.

## **III. ОБЕСПЕЧЕНИЕ УСЛОВИИ ЭКОНОМИЧЕСКОЙ СТАБИЛИЗАЦИИ**

### **Глава 1. Развитие строительной отрасли.**

**Приоритет 1:** стабилизация строительной отрасли и жилищного строительства.

### **Основная задача:**

создание информационной системы сведений, необходимых для осуществления градостроительной деятельности.

### **Ожидаемый результат:**

создание единой системы учета, регистрации, хранения и предоставления градостроительной информации для разработки градостроительных проектов и управления процессами территориального развития.

### **Глава 2. Регуляторная политика и развитие предпринимательства.**

**Приоритет 1.** Создание условий для устойчивого роста доходов работающего населения.

### **Основная задача:**

поддержка развития малого и среднего бизнеса, предпринимательства, индивидуальной трудовой деятельности и самозанятости населения.

**Ожидаемый результат:**  
развитие малого предпринимательства.

### **Глава 3. Совершенствование земельных отношений**

**Приоритет 1: совершенствование землеустройства и организация рынка земель**

**Основная задача:**

**совершенствование землеустройства на территории города**

**Ожидаемые результаты:**

создания благоприятных условий для социально-экономического развития города;  
обеспечения эффективного использования потенциала территории города;  
реформирования земельных отношений;  
увеличения поступлений в городской бюджет.

### **Глава 4: Развитие местного самоуправления**

**Приоритет 1: создание условий для повышения конкурентоспособности.**

**Основная задача:**

развитие и реформирование местного самоуправления.

**Ожидаемые результаты:**

улучшение материально-технической базы.

С целью реализации приоритетов и основных задач на 2012 год городским советом и его исполнительными органами планируется к реализации ряд мероприятий и разработка соответствующих проектов и целевых программ – прилагаются (Приложение 2-4).

## РАЗДЕЛ IV ФИНАНСОВОЕ ОБЕСПЕЧЕНИЕ ПРОГРАММЫ

Источниками формирования финансовых ресурсов, направленных на финансирование мероприятий Программы, являются Государственный бюджет Украины, бюджет Автономной Республики Крым, местный бюджет, инвестиции, другие источники, не запрещенные законодательством.

С целью реализации запланированных мероприятий необходим ориентировочный объем финансирования более 540,0 млн.грн., из них порядка 440,0 млн.грн. из Государственного бюджета Украины, около 21,0 млн.грн. - из Республиканского бюджета. Город на свои цели планирует предусмотреть из городского бюджета около 62,0 млн.грн. и привлеченных средств порядка 21,0 млн.грн.

Предусматриваемые средства планируется направить на развитие инженерных сетей и коммуникаций, дорожно-транспортной инфраструктуры, создание условий для образования новых рабочих мест, эффективного здравоохранения, образования, досуга и воспитания молодежи.

Секретарь городского совета

О.Г. Смолиговец

Заместитель начальника  
управления экономики

Т.В. Манивчук